

# THE KAIMAKU 2017

2017.4.15(sat)

## 160km センチュリーチャレンジ 参加案内書

### ◆ 開催日

2017年4月15(土)

### ◆ 会場

袖ヶ浦フォレスト・レースウェイ (千葉県袖ヶ浦市)

### ◆ タイムスケジュール

#### ・4月15日(土)

6:15~	駐車場 OPEN
6:15~7:30	160km センチュリー受付
7:15~7:30	レース参加講座
7:30~8:05	試走時間 (※8:00 試走出走禁止)
8:15~	開会式・ライダーズ MTG
8:30~	160 kmセンチュリースタート
12:45~	レーステクニック講座
13:15~	160 km上位 表彰式
15:30~	制限時間
16:15~	2・7時間エンデューロ 表彰式 じゃんけん大会
17:30	会場 CLOSE

### ◆ 大会開催可否について

大会は雨天決行です。荒天等の諸事情による**開催中止の場合のみ**、大会当日の朝 4:45 から大会 WEB サイトで発表します。

▼大会 WEB サイト

<http://kaimaku.wizspo.jp>

### ◆ 大会当日の連絡先

**大会事務局：090-4666-9945** (大会当日のみ)

※荒天時の開催可否・開催地の天候状況・交通アクセスに関する、電話でのお問合せはご遠慮ください。回線が混み合い、電話が繋がらなくなるおそれがありますので、大会 WEB サイトの中止表記の有無をご確認ください。また、当日の欠席のご連絡は必要ありません。

### ◆ 大会事務局

ウイズスポ事務局 (ルーツ・スポーツ・ジャパン内)

TEL : 03-3354-2300 (平日 10:00~18:00)

〒160-0011

東京都新宿区若葉町 1-4 四谷弘研ビル 1F

E-MAIL : [info@wizspo.jp](mailto:info@wizspo.jp)

# コース MAP

注意！昨年と逆回りになります！



## ▼コース変更理由

<①キープレフトへの変更 ②ピットインの安全性確保>

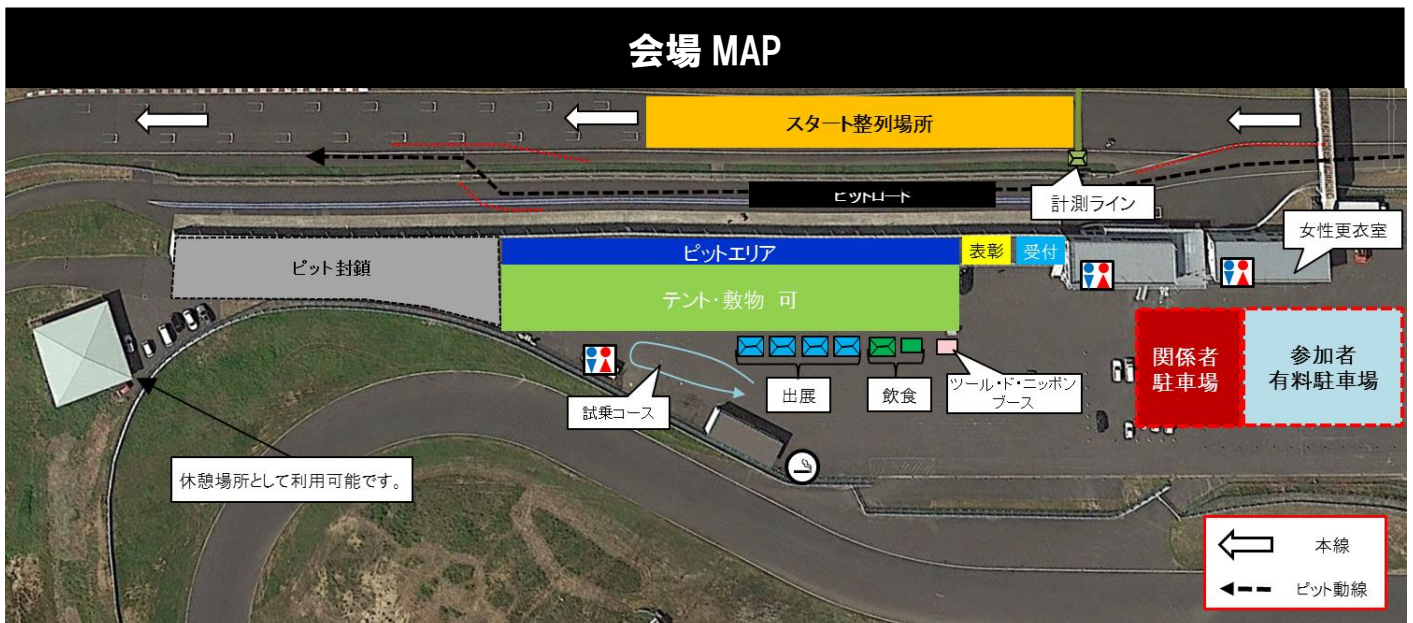
走行中左に寄りやすいため、選手同士の交錯を防ぐためにキープレフトへ変更いたしました。キープレフトにすることで、ピットインがより安全でスムーズに行えるようになります。

## <コース上の注意事項>

※第1ヘアピン、第2ヘアピンカーブはスピードに乗りすぎるとオーバーランの可能性があるのでスピードに十分注意するようにしてください。

※のぼりながらの右コーナー（第1ヘアピン後・第2ヘアピンカーブ後）は右に膨らまず、キープレフトで走行してください。

# 会場 MAP



※レイアウトは変更になる場合がございます

# スケジュール

TIME	レース	受付/会場	ステージ・イベント
6:00		6:15～ 会場OPEN	
6:30		6:15～7:30 160kmチャレンジ 受付 4時間/7時間エンデューロ 受付	
7:00			7:15～7:30 レース参加クリニック
7:30	7:30～8:05 試走 ※8:00 出走禁止		
8:00	8:15～8:30 オープニング/ライダーズMTG		オープニング
8:30	8:30～15:30 160kmチャレンジ 7時間エンデューロ	8:30～12:30 4時間エンデューロ	
9:00			
9:30			
10:00			
10:30			
11:00			
11:30			
12:00			
12:30		12:00～13:00 2時間エンデューロ 受付	12:45～13:00 レーステクニク講座
13:00			
13:30		13:00～16:30 サイクルポイント 引き換え	13:15～ 4時間エンデューロ 表彰式 160km表彰式
14:00	13:30～15:30 2時間エンデューロ		
14:30		13:30～16:30 160kmチャレンジ 完走証引渡し	
15:00			* 2時間は 15時以降
15:30			
16:00			
16:30			16:15～ 2時間/7時間エンデューロ 表彰式 じゃんけん大会
17:00			
17:30		17:30 会場CLOSE	
18:00			

※予定につき、変更になる場合がございます

※ 13:15～からの 160km 表彰式時に 4 時間 01 分以内完走者（女子も含む）を表彰します。

# アクセス・駐車場案内

## ■会場までのアクセス

会場「袖ヶ浦フォレスト・レースウェイ」

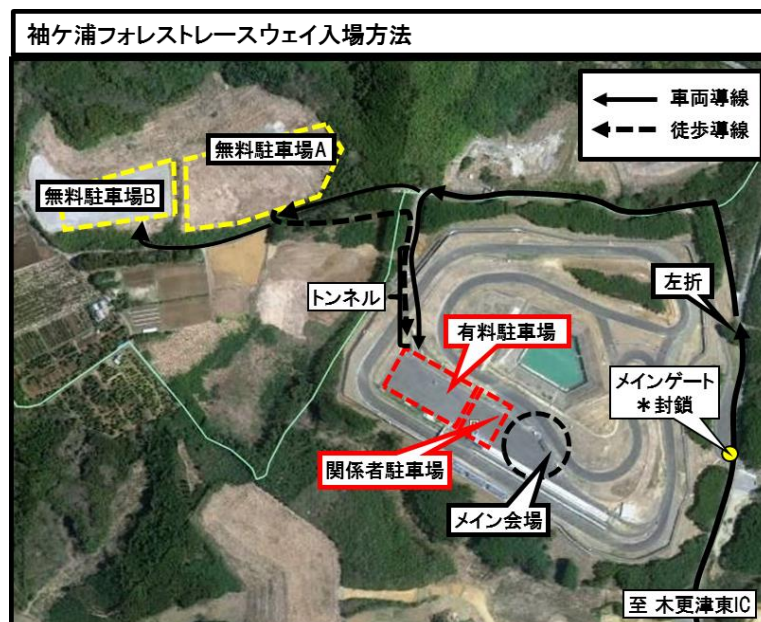
⇒住所：千葉県袖ヶ浦市林 348-1 TEL：0438-60-5270

<自動車>木更津市東 IC 約 10 分 袖ヶ浦 IC より約 20 分

<電車>JR 内房線木更津駅または姉ヶ崎駅よりタクシーで約 40 分

久留里東線東横田駅または小湊鉄道上総牛久駅よりタクシーで約 10 分

## ■駐車場案内



※有料駐車場にお申込みの方は会場内の駐車場をご利用ください。

※無料駐車場は会場外になりますので、車を停めてから徒歩で会場までお越し下さい。

※駐車場へは案内看板、警備の誘導に従ってお越しください。

## ■入出管理

○入場時間 : 6:15~8:00 (7時間/4時間参加者) ~13:00 (2時間参加者)

○退場時間 : 13:00 以降

→4時間参加者はレース終了30分後から退場可能

※トンネルが一方通行のため、入出の時間を指定しています。時間を守ってお越しください。

## ピットのご利用について



### ■ピット割り

- ・当日はあらかじめ割り振られた番号のピットにて待機していただきます。
- ・ご自身のチームのピット番号は「参加カード」にてご確認下さい。
- ・ピットは複数チームが使用するため、譲り合ってご利用ください。
- ・ピット内での敷物は可能ですが、スペースに限りがあるので、スペースを占有しないようご注意ください。
- ・サーキット内にあるコンセントは使用禁止です。
- ・ピット内での火気使用は禁止です。

※ピット 1~15 番は交代エリアとしては封鎖します。

※レストランの営業はしていませんが、休憩場所としてはご利用いただけます。

# イベントコンテンツ

## ★サイクルポイント



レースで各チームが走った周回数に応じて、会場内ブースで使用できるポイントを参加チームに進呈するサービスです！さらに！今回はポイントを豪華景品が当たる抽選券と引き換えることも可能！ポイントを割引でそのまま使用するもよし、一か八か抽選会のチャンスに充てるもよし。



※上図ポイント数、割引額は一例です

### ■ポイントで利用可能なサービス

#### ① 飲食出店ブース 3 店舗の飲食に利用

1. レストラングリーンウッド [ポークカレー、カツカレー、特選豚丼、焼きそば、フランクフルトなど]
2. オルハ [ジャークチキン、タコライス、タンステーキ、ジンギスカン、ジンギスカン焼きそば]
3. 海鮮ブース「盤洲」 [浜焼き／燻製クラムチャウダーなど]

#### ② 開幕記念！抽選くじに利用

- ⇒ サイクルポイント 100pt で抽選 1 回！  
 当たれば地域の特産品や自転車グッズがもらえる！

### ■付与ポイント（一人あたり）

サイクルポイントは **160 km 完走タイム** に応じて付与されます。

160 km センチュリーチャレンジご参加の方はレース終了後にポイントを引き換えて利用可能店舗にてポイントをご利用下さい。

完走タイム	未完走/7 時間以上	7 時間以内	5 時間以内	4 時間 30 分以内	4 時間 1 分以内
時速(目安)	23km 以下	23km 以上	32km 以上	37km 以上	40km 以上
ポイント	100Pt	200Pt	300Pt	400Pt	500Pt

\* 1pt=1 円の扱いになります。／100Ptにつき、抽選が 1 回引けます。

### ■引換場所

ツール・ド・ニッポンブース (P.2 会場マップ参照)

ポイント引換の際は、必ずゼッケンをご提示ください。



◀チケットサンプル

### ■引換時間

13:00～16:30 ※ブースでのポイント利用は会場クローズの **17:00** までとさせていただきます。

## ★海鮮パーティーCUP

開幕≒開戦≒海鮮！？ 優勝パーティーには豪華海鮮料理が食べられる「海鮮パーティーCUP」



### ▶海鮮パーティーCUPとは

仲間内のソロ・チームを複合して「パーティー」を形成。

「パーティー」のそれぞれが獲得したポイントを合算し、合計のポイント数で競います。

優勝パーティーには「海鮮浜焼き盤洲」食事券3万円分をプレゼント！

さらに、当日発表の順位に該当したチームには1万円分の食事券を贈呈！

パーティーCUP参加の誰にでもチャンスがあります！！

- ・優勝パーティー：食事券3万円分
- ・とび賞：食事券1万円分

### ▼注意事項

- ・1パーティー内の組数はソロ・チーム合わせて上限5組までとします。
- ・エンデューロ、160km センチュリーチャレンジどちらの部門も対象となります。
- ・当日の部門変更などでオープン参加となった場合、ポイントは加算されません。

### ◀お店ご利用の場合▶

- ・店舗は大変込み合いますので、事前にお店に確認をしてください。
- ・土日は事前の予約ができません。ご了承ください。

## ★”開幕”当選くじBIG

誰でも当選チャンスあり！ラップを重ねて賞金GET!!

### “開幕”当選くじBIGとは・・・？

- ・事前発表の当選番号とラップタイムの下5桁の数値が一致すると賞金を獲得できる！
- ・1ラップごとに当選のチャンスがあります。每周回チャンスがあるからレース中ずっと楽しめる！
- ・該当チームが多数いた場合は「山分け」です。該当チームに分配されます。

例) 当選番号「32548」の場合 該当タイム「〇時間〇〇分32秒548」

### ◆最大獲得賞金：3万円

- ・複数該当チームがあった場合、1,000円単位での分配になります。

### ◆対象：全カテゴリー（エンデューロ・160kmセンチュリーチャレンジ）

### ≫注意事項

- ・1時間毎の途中経過貼り出し時に該当者がいればリザルトと一緒に表示します。
- ・当選者発表および表彰はすべてのレース終了後に行います。
- ・該当者がいない場合は賞金没収になります。
- ・該当者が複数チームいた場合は、該当チームすべてに分配されます。

## ★ “開幕ギフト争奪”じゃんけん大会！



開幕を祝して参加者の皆様に獲得チャンスのある「開幕ギフト」をご用意！

じゃんけん大会で勝った人が豪華賞品をGETできます！イベントの最後にステージ上で行うので、レース後もお楽しみください！

### ■実施時間

- ・7/2時間エンデューロ表彰式後（16時半頃予定）

### ■実施場所

- ・ステージ前（ピット32番）

## ゲスト紹介

### ☆大会 MC

片岡 由衣さん



アメリカ留学の経験活かし、FM のラジオ局のレポーターや、各種イベントの MC として活躍中！  
その明るいキャラクターで会場を盛り上げていただきます！

### ☆サポート MC

廣瀬 佳正さん



元宇都宮ブリッツェンの選手で、2012年、キャプテンとしてチーム初となる J プロツアー総合優勝に導くも現役を引退。2013年、宇都宮ブリッツェンの GM に就任

### ☆ゲストライダー

#### ▼宇都宮ブリッツェン

阿部 嵩之 選手



ニックネーム:あべたか  
生年月日:1986.6.12  
出身地:北海道  
身長/体重:177/66  
血液型:O

飯野 智行 選手



ニックネーム:いいとも・ボンバー  
生年月日:1989.10.5  
出身地:群馬県  
身長/体重:164/63  
血液型:O

#### ▼Team Project-K

佐藤 咲子 選手



国内リーグやイベントで活躍中の女性ライダー。  
女性参加者の方は佐藤選手の走り方を参考にできるチャンス！

## ★レース参加クリニック・テクニク講座

### ◇宇都宮ブリッツェン GM 廣瀬 佳正氏に学ぶ！<レース参加クリニック> <テクニク講座>



レース開始前に廣瀬さんからレース参加における極意をお話ししていただきます。

レース参加が初めての方、専門家から”レースのコツ”を伝授してもらいたい方は

ぜひご参加下さい！今回はレース初心者向けレース参加クリニック・上級者向けテクニク講座の2回実施します！

#### ■スケジュール

①7:15～ レース参加講座 \* 7:10 頃にお集まりください。

②12:45～ レーステクニク講座 \* 12:35 頃にお集まりください。

#### ■実施場所

・ステージ前 (32 番ピット)



## ブース紹介

### ◆自転車ブース

#### ◎Project-K



地元・市原市に店舗を構えるショップ。レースに必要な小物から、有ったらいなと言う物までご用意。

#### ◎ビアンキ



1885年創業。歴史と情熱、革新的技術で自転車界をリードするイタリアのバイクブランド Bianchi。ビアンキ車両の展示もご紹介します。

#### ◎株式会社 隼



運動前・運動中・運動後と、それぞれのタイミングで補給できるゼリー状のサプリメントを提供。また、和光ケミカルの日焼け止め「アグレッシブデザインシリーズ」や身体の中と外からパフォーマンスを支える製品などをご用意。

### ◆地元出展ブース

#### ◎袖ヶ浦市観光ブース



袖ヶ浦市観光ブースでは、市の様々な魅力を紹介しています。ぜひ、立ち寄ってみてください！

### ◆ツール・ド・ニッポンブース

#### ◎サイクルポイント引き換え

#### ◎シリーズ大会紹介

◎人気大会投票 : シリーズ大会の人気投票。シリーズ1大会への無料招待権(1組)が当たる！

⇒投票数が一番多かった大会に投票した人の中から1組、無料招待券をプレゼント

<投票時間>6:30~13:30 当選発表 14:00 \*大会後に無料招待についてご連絡します。

### ◆飲食ブース

#### ◎レストラン グリーンウッド



<メニュー>

ポークカレー・カツカレー・特性豚丼・焼きそば・おにぎり・フランクフルト・から揚げ・コーヒーなど

#### ◎キッチンカー オルハ



<メニュー>

ジャークチキン・タコライス・タンステーキ串・ジンギスカン  
・ジンギスカン焼きそば

#### ◎海鮮ブース 海鮮浜焼き 盤洲



<メニュー>

・浜焼き : はまぐり、ホンビノス貝、ほたてなど \*直前に採れる食材によって変わります  
・燻製クラムチャウダー

## 出走の手引き

必ず、選手全員がこのガイドラインをお読みください。参加される皆様が、『重要注意事項』『受付～表彰』までの流れをしっかりとご理解いただくことが、大会の円滑な運営につながります。ご協力よろしくお願いします。

# みんなで目指そう！事故ゼロ・怪我ゼロ

“安全に” “楽しく” 走っていただくための3つの基本事項



### キープレフトの徹底を

「遅い人は左、早い人は右」の基本ルールを徹底。  
これだけで接触事故はだいぶ減ります。



### コーナー手前は必ず減速

コーナー手前では必ずしっかりと減速  
コーナー内も「遅い人は左、早い人は右」です！  
ラインキープは忘れずに！



### 気持ちの良い声かけ

抜く人も、抜かれる人も、声をかけ合おう！  
「どけーっ！」「邪魔だ！」などの「怒声・罵声」は極力控えて下さい。上級者の方こそ、初級者の方のお手本に！  
例）「右から抜きます！」等

## 重要注意事項

### ◆ 参加における注意事項

1. 選手は安全のために、レース前に必ず試走を行い、当日のコース状況、路面状況をチェックしてください。  
**試走をされない選手は、レースへの参加をご遠慮いただく場合があります。**時間に余裕をもってご来場ください。
2. 無断での代理出走は禁止します。また、エントリー変更は原則エントリー期間内のみですが、万が一、参加メンバーに変更がある場合は、P.12「当日のメンバー変更について」をご確認ください。
3. 大会スケジュールおよびコースは、諸事情により変更することがあります。予め、ご了承ください。
4. 選手にとって「参加カード」（事務局より郵送）及び「ゼッケン」（当日、受付にて「参加カード」と引き換え）は、「THE KAIMAKU2017」の選手であることを証明するものとなるため、紛失に注意して下さい。
5. 受付での手荷物のお預かりはいたしません。貴重品は各自で管理をお願いします。
6. 忘れ物は事務局で一時保管しますが、大会終了後30日を過ぎても連絡がない場合は処分いたしますのでご了承ください。
7. 持ち込まれたゴミは必ずお持ち帰りください。
8. 喫煙は所定の喫煙エリアのみでお願い致します。（P2 「会場 MAP」参照）
9. 健康管理に細心の注意を払い、主催者が設けた全ての規約、規則、指示に従ってください。
10. 選手は大会の安全な開催・円滑な進行に努め、主催者・管理者並びに選手・関係者の誹謗・中傷を行ってはなりません。

### ◆周回カウントについて

- ・160kmを完走するにはコース（2,436m）**66周回**が必要となります。
- ・周回カウントは原則個人での管理をお願いします。  
※運営側では個人の周回数を管理しかねますのでご了承ください。
- ・カウントは個人のサイクルコンピューター、カウンター等で行ってください。

#### 《注意》

レース後の周回不足に関するお問い合わせは原則お受けできかねますので、予めご了承の上、各自注意してご参加下さい。

また、アンクルバンドを正しく装着せずに、周回のカウントがとれない場合は、自己責任となります。アンクルバンド装着方法はP.11をご覧ください。

※サイクルコンピューターをご利用の際は、走行距離「**160.776km**」（=コース66周回）を目安にご走行下さい。  
⇒走行の仕方によって距離のばらつきがありますので、あくまで目安としてカウントするようにしてください。

## ◆ 車両規定についての注意事項

1. フリーホイール式で前後ブレーキが完全に作動するものとします。
2. 使用する自転車はレースでの走行に耐える強度を備え、よく整備された自転車であることを義務付けます。選手は、自己の責任で自転車の整備を行ってください。
3. トリアスロンバー、DHバー、クリップオン、スピナッチ、その他アタッチメントバーの使用は素早いブレーキの妨げになるため認めません。違反を発見した場合はレースを中断し取り外していただきます。フラットバー仕様の車種のみエンドバーの使用は認めます。
4. 一本足スタンド、サイクルロックは必ず車両から外して走行してください。
5. ピスト自転車（固定ギアの自転車）、電動アシスト付自転車やタンDEM車、リカンベント車は出場できません。
6. 「ロードバイク」：ロードレーサーと呼ばれるスポーツサイクル全般で、ドロップハンドルバー仕様の自転車。（※「シクロクロス車」、「ブルホーンハンドル仕様」もロードバイクに含まれます）
7. ブレーキが一体ではなく、ブレーキ操作が遅れるものは禁止。
8. 「ロードバイク以外」：それ以外の車種は、「ロード以外」の車種として扱います。（※『フラットバーロード車』も「ロード以外」に含まれます）
9. 車両全般において、主催者がレース走行において危険と判断した改造された車両を発見した場合、安全のためにもその場でレース出走を禁止させていただく場合があります。予めご了承ください。

※ご自身の自転車が規定に合うか不明な場合は、必ず事務局まで事前にお問合せください。  
当日会場で車両規定違反が発見された場合、レースに参加することはできません。

## ◆ レース時における自転車、服装、携行品の注意事項

1. 選手は試走・レースでコースを走行する場合は必ずヘルメット（カスクは不可）及び手袋を着用してください。（※自転車用ヘルメット推奨、ヘルメットブランドの「カスク」のヘルメットは可能、フルフェイスタイプの着用は視界が狭くなることから今大会の着用は禁止とします。）
2. 選手は、アイウェア・スクイズボトル・腕時計の装着・携行は認めますが、脱落しないようにしてください。また、ガラス容器、その他危険物を携行することは禁止です。
3. アルコール類、興奮剤等の薬品を用いることは禁止します。

## 受付→試走→レース→表彰の流れ

### ① 受付【160km センチュリーチャレンジ ⇒ 6:15~7:30】

受付時には、「参加カード」「参加チェックシート」を提出してください。

#### ■受付時にお渡しするもの

- 計測タグ（1名に1個）
- ゼッケン（1枚）
- その他



#### ■計測タグの取り付け

- ・計測タグは足首につける「アンクルバンド」タイプです。  
※足首以外に装着すると受信もれの恐れがあります。指定以外の装着方法で受信もれが起きた際は自己責任となりますのでご注意ください。
- ※NG⇒アンクルバンドをボトルに入れて交換する、足首以外の部分に装着する
- ・「アンクルバンド」なしで走行した場合は計測ができず、周回数がカウントされません。
- ・計測タグはレース終了後、必ずご返却ください。万が一返却されない場合は、実費をお支払いただきますのでご注意ください。  
※万が一、持ち帰ってしまった場合は、速やかに事務局へご郵送ください。

#### ■ゼッケンの取り付け

- ・「ゼッケン」は安全ピンで腰の左側に1枚着けてください。
- ・大会終了後、安全ピンはお持ち帰りいただくか、受付へご返却ください。

## ■当日のメンバー変更について

当日、急遽やむを得ずメンバーを変更する場合は、必ず受付テント内「インフォメーション」にて変更手続きをしてください。（保険申請のため）

ただし、選手リストやリザルトなどの表記に変更内容は反映されませんので予めご了承ください。

また、変更に伴いカテゴリーも変わる場合は、オープン参加（表彰対象外）となりますので、ご注意ください。

※変更手続きをせずに、メンバー登録選手以外が出走した場合、大会加入の傷害保険適用外になるとともに、登録選手以外の出走を発見した場合は、失格となります。

※当日の欠員や不出場による返金は致しかねますのでご了承ください

## ■更衣室

会場内には女性更衣室のみ設けております。（P2 「会場 MAP」参照）

スペースに限るので、譲り合ってください。※男性更衣室のご用意はございませんのでご了承ください。

## ② 試走 【160km センチュリーチャレンジ ⇒ 7:30~8:05 ※8:00 以降試走出発禁止】

- ・選手は必ず指定の時間内に試走を行い、コースや当日の路面状況を確認してください。
- ・先導バイクなどは設けませんので、時間内に自由に試走をしてください。
- ・試走終了時間の5分前からは試走に出発することを禁止しますので、時間に余裕をもって試走に出発してください。

## ③ 集合・整列 【 160km センチュリーチャレンジ ⇒ 8:15 】

- ・選手は必ず指定の時間までにスタート地点(P2 「会場 MAP」参照)へ集合してください。  
8:15 よりライダーズミーティングを行います。
- ・並んだ順にスタートいたしますので、前方からスタートしたい方は早めに集合してください。その際コース左側を試走用に空けてください。なお、4時間/7時間エンデューロと160km センチュリーチャレンジの整列は分けず同時出走します。 ※レース経験の少ない方は、安全のため、後方に並ぶことをおすすめします。

## ④ スタート 【 160km センチュリーチャレンジ ⇒ 8:30 】

- ・スタートはローリングスタートを採用します（ある地点までスピードを上げずに集団で走行し、ある地点を過ぎた時点で本スタートとなる）。★地点（P.2 上図「コース MAP」参照）を、1周目に先導バイクとゲスト選手が越えた段階で、コース脇のスタッフがグリーンフラッグを振って本スタートの合図をします。  
グリーンフラッグを越えた選手から本スタートとなりますので、それまでは特に安全走行を心がけ、ゲスト選手、また自分の前を走る選手を追い抜かないようにしてください。





## ⑤ レース中

### 【A】レースについての注意事項

1. 選手は、他の選手を押ししたり、走路を横切るなどの危険走行をしてはいけません。そのような妨害行為をした選手を発見した場合、失格となることがあります。
2. 追い抜きは原則右側から行い、遅い選手は左側を走行してください（キープレフト）。  
追い抜きをする際は、追い抜きされる選手に必ず声をかけてください。例）「右通りまーす！」  
気持ちのよい声かけを心がけましょう。
3. 選手は、追い抜いた自転車の前方コースに入る場合は、約3m以上先行してから前方に入ってください。
4. 選手は、レース中に主催者および救護スタッフからレースの中止を命じられた場合、直ちにレースを中止してください。
5. 選手は万一重大な事故、緊急を要する事態が発生した場合、大会運営スタッフの指示に従うと共に、安全な状況の確保に努めてください

## 【B】レース中のフラッグサインについて

事故やトラブルが起きた場合、コース上のスタッフが旗を振り、注意を促しますので、その指示に従って下さい。

	<p>チェッカーフラッグ この旗はゴール地点で振動表示されレースの終了を伝えます。当大会では4時間エンデューロ終了時(12:30)と7/2時間エンデューロ終了時、160km センチュリーチャレンジ終了時(15:30)に振動します。</p>
	<p>グリーンフラッグ レースの本スタートを伝えます。ローリングスタートでコースを周回し、この旗を超えた選手からスタートとなります。</p>
	<p>1. 該当ポストの先にアクシデントがある場合に振動表示します。(救護車が該当エリアを走行している場合を含む) 全車速度を落とし、追い越しをせずに進路を変更する準備をしてください。 2. 赤旗によるレース中断の再開時に、レース運営責任者の指示に基づき、振動表示で再スタートになります。</p>
	<p>レースを中断する必要がある場合、レース運営責任者の指示に基づいて振動表示します。全ての選手は直ちに速度を落とし、停止してください。原則、その場でレース再開まで待機となります。</p>

## 【C】ピットイン・選手交代について

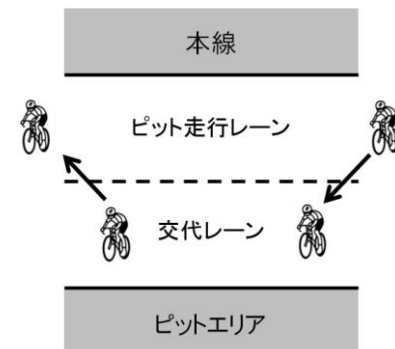
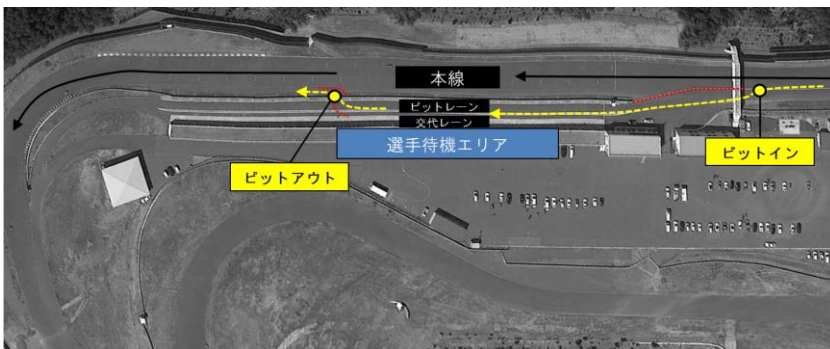
### ■ピットインの方法

- ・「ピットエリア」へ進入する際は、急な進路変更はせず、最終コーナー前からあらかじめコースの左側に寄って走行してください。
- ・「ピットイン」してから「本線」へ合流するまでは必ず徐行してください。**原則追い抜き禁止**です。
- ・本線に合流する時、右後方に注意して合流するようにしてください。

※2時間エンデューロスタート時はピットをクローズし、2時間の選手がレースに合流します。

### ■選手交代の方法

- ・交代する選手は「ピット走行レーン」を走行して、「選手交代レーン」で停止し、計測タグを付け替えてください。
  - ・選手交代後、次走者は計測タグを受け渡し次第「選手交代レーン」から「ピット走行レーン」へ出て、本線へ合流してください。
  - ・次走者のみ「選手交代レーン」での待機が可能です。他の選手は「ピットエリア」よりコース側には進入しないで下さい。
- ※ピットロード走行中にタグの取り外しを行うことは、他の選手と接触する恐れがあるため禁止です。



### ■ピット封鎖について \*2時間エンデューロスタート時

- ・**2時間エンデューロがスタートする際、一時ピット封鎖を行います。**

ピット封鎖時間：13:20~13:35 \*この時間は選手交代ができません。交代のタイミングを事前にご確認ください。

### ■テント・敷物エリアについて (P.2「会場MAP」参照)

- ・「テント・敷物エリア」はフリースペースです。シート・テントなど設営可能です(ペグ等の打ち込み不可)。譲り合ってください。
- ・**会場は強い風が吹き抜ける場合があります。テントなど風で飛ばされないよう十分注意してください。**
- ・飲料、補給物の受渡しは「ピットエリア」で行ってください。コース上での受渡しは禁止です。

- ・「ピットエリア」「テント・敷物エリア」を含め**会場内は全面禁煙**です。喫煙は所定の場所をお願いします。  
(P.2「会場 MAP」参照)
- ・「ピットエリア」「テント・敷物エリア」を含め会場内は**火気使用厳禁**です。ご注意ください。
- ・手荷物の管理はご自身の責任で行い、貴重品類を置かないように注意してください。

## ⑥ レース終了

160km センチュリーチャレンジ ⇒【160km 完走時 ※コース 66 周回】

### ■周回のカウント

- ・各自の周回カウントで 66 周回目のゴールライン通過時がレース終了となります。

**66 周した選手は、ゆっくり 1 周してピットインして会場へお戻りください。**

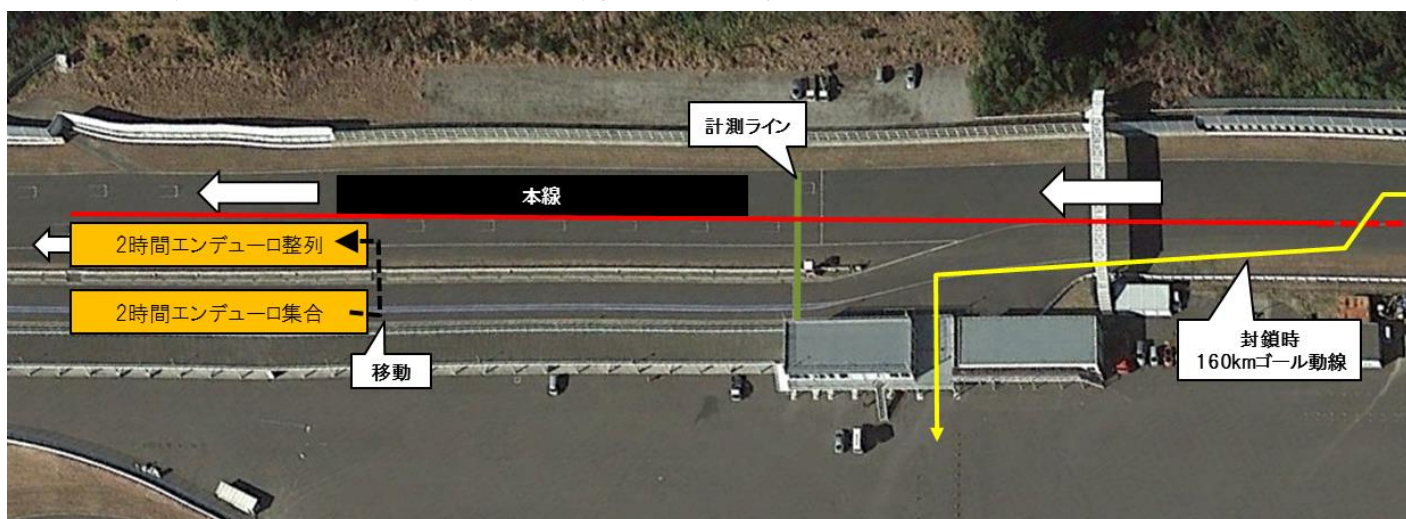
※自身の周回数がわからなくなった場合、多めに周回するようにしてください。(65 周で帰還し、周回が足りてない場合は大幅なタイムロスとなります。)

### ■制限時間

- ・160km センチュリーチャレンジの制限時間は **15:30** とさせていただきます。それまでに完走できていない選手も、制限時間時点でレース終了となります。ゴール地点でチェッカーフラッグを振られたら、スタッフの指示に従い、**ピット出口より待機エリアに戻ってください。**
- ・制限時間以内に完走できなかった場合、15:30 以降に通過した際の 1 周が最終の記録となります。
- ・レース終了後 10 分を過ぎた時点で計測を打ち切ります。これ以降の通過はカウントされません。

### ■ピット封鎖時のゴール方法

・2 時間エンデュロスタート時【13:20~13:35】の間、ピットを封鎖します。この時間帯はピットに戻ることはできませんので、スタッフの指示に従い、**下図の動線に沿って会場にお戻りください。**



※66 周目は計測ラインを必ず通過してください。66 周回後コースを 1 周して下図の動線でお戻りください。

## 記録について

### ■リザルト (競技結果)

レース終了後、「速報」を会場内に掲示します。正式な記録は、大会終了後 1 週間以内に大会 WEB サイトに掲載します。(大会 WEB サイト：<http://www.tour-de-nippon.jp/series/kaimaku2017/>)

### ■完走証 (160km センチュリーチャレンジ)

完走証は以下の時間帯で完走証受取所(受付)にてお渡しします・

**完走証引渡し時間 :【13:30~16:30】**

※時間外での引渡しは原則行いませんので、ご注意ください。

※各自ゴール後、完走証の発行には 30 分程度お時間がかかります。

### ○リアルタイム速報をご利用できます（無料）

ワールドニッポン LINE アカウンを登録することで利用できます！  
下記より登録後、トーク画面で「速報」と話しかけると、閲覧いただけます。

#### <登録方法①>

「LINE」アプリで以下の QR コードを読み込み



#### <登録方法②>

「ID 検索」で以下の ID を検索

@xhe7228x

### ○ラップチャートを販売します！

受付内「インフォメーション」にてラップチャートを 1 部 1,000 円で販売受付します！  
データが手元に残るので、  
周回ごとのラップタイム・  
順位を確認するもよし、  
記念にするもよし！



（到着まで 2～3 週間程度お時間をいただきます。）

## 1. 計測タグ返却

レース終了後、受付に計測タグをご返却ください。  
万が一紛失された場合は、実費をお支払いただきますので、ご注意ください。

## 2. 表彰式【 160km センチュリーチャレンジ 】

### [A] 男子 ⇒ 13:15～ ※入賞者集合 13:05

アナウンスやリザルト（競技結果）を確認し、表彰対象選手は表彰式 10 分前までに「ステージ脇」にお集まりください。リザルトは「ステージ付近」に掲示します。1 位の方は表彰式後、入賞賞品をお受取りください。

#### ■表彰対象

・男女 1 位及び 4 時間 01 分以内に完走した男女すべての選手

※女子の部は上記表彰式に間に合わない場合は 1 位がゴールしたタイミングに合わせて表彰式を行います。

## 3. 大会終了後

#### ■忘れ物について

忘れ物は事務局で一時保管しますが、大会終了後 30 日を過ぎても連絡がない場合は処分いたしますのでご了承ください。

#### ■大会写真の購入について

大会 WEB サイトにて、後日大会の写真の販売いたします。

#### ■アンケート de プレゼント

アンケートにご回答いただいた方の中から抽選で素敵なプレゼントが当たります！  
詳細は、大会当日会場にてご案内いたします。

#### ■[オールスポーツコミュニティから当日の写真サービスのお知らせ]



大会当日、オールスポーツのプロカメラマンが皆様に撮影いたします！  
写真は、後日インターネットで閲覧・購入することができます。

\* 写真掲載ページはこちら。

<http://allsports.jp/event/00455069.html>

## 保険について

事故、落車による怪我などに関しては、主催者加入による傷害保険の範囲内の補償となります。補償内容に不安がある方は、各自で保険に加入してください。（ご自身で保険に加入された場合は、必ず事前に補償内容・適応条件等をご自身でご確認ください。）

### ■補償内容

【死亡、後遺障害】最高 300 万円

【入院（日額）】3,000 円 ※限度日数 180 日

【通院（日額）】2,000 円 ※限度日数 180 日

### ■補償される特定疾患

急性虚血性心疾患（いわゆる心筋梗塞）、急性心不全等の急性心疾患、くも膜下出血、脳内出血等の急性脳疾患、熱中症（日射病および熱射病等）、低体温症、脱水症など

※自転車の破損・紛失・盗難等は保険対象外となりますので予めご了承ください。

### ■保険会社

エース損害保険株式会社

### ■保険の詳細についてのお問合せ先

エース損害保険(株)代理店 (有)ワイコーポレーション 045-664-3070 (平日 9:00~17:00)

### ■もしケガをしてしまったら・・・

→大会終了後、すみやかに大会事務局までご連絡ください。

【大会事務局】 電話：03-3354-2300 (平日 10:00~18:00)

※保険申請手続き等の詳細につきましては、ご連絡いただきました際にご案内します。

※ご不明な点は、大会事務局までご連絡ください。