

Ride Hunters
in KAGA ONSHEN-KYO

ライドハンターズ

加賀温泉郷

2019.9/1 (sun)



参加案内書

この度は当イベントにエントリーいただき、誠にありがとうございます。
この《参加案内書》をよくお読みいただき、イベントに参加してください。

◆開催日

2019年9月1日 (日)

◆会場

アビオシティホール
(石川県加賀市作見町 2 5 - 1)

▼大会WEBサイト

<http://www.tour-de-nippon.jp/series/ridehunters-kaga/>

「公式WEBサイト」



◆イベント当日の連絡先(イベント開催中緊急連絡先)

イベント事務局：090-4666-9945 (当日のみ)

※荒天時の開催可否・開催地の天候状況・交通アクセスに関する、電話でのお問合せはご遠慮ください。回線が混み合い、電話が繋がらなくなる恐れがありますので、公式WEBサイトの中止表記の有無をご確認ください。また、当日の欠席のご連絡は必要ありません。

◆イベント事務局

ツール・ド・ニッポン事務局 (ルーツ・スポーツ・ジャパン内)
TEL : 03-3354-2300 (平日 10:00~17:30)
〒160-0011
東京都新宿区若葉1-4 四谷弘研ビル1F
E-MAIL : info@wizspo.jp

◆イベントの中止に関して

原則、降雨などの悪天候でもイベントは開催されます。スタート前、スタート後にかかわらず、暴風・降雨に関して「注意報」が「警報」に変更された時、台風・降雪などで天候悪化が明らかな時は中止とさせていただきます。

【開催前】

イベント当日朝5時までに開催可否を判断し、公式WEBサイト・Facebookに情報を掲載します。
※お電話やメールアドレスへの個別対応はいたしかねますのでご了承ください。

【スタート後】

中止の場合は、イベント公式LINEアカウントから皆さまに送信いたします。
速やかに自転車を降り、避難できる態勢に移行してください。



スケジュール

TIME	ライドハンターズ
8:30	
9:00	
9:30	9:00~10:00 ⇒ 受付
10:00	
10:30	10:00~11:00 ⇒ 開会式・MAP配布・グループ作戦会議
11:00	
11:30	
12:00	
12:30	
13:00	11:00~15:00 ⇒ ライドハンターズ実施
13:30	
14:00	
14:30	
15:00	
15:30	15:30~ ⇒ 結果発表・各グループ報告会
16:00	16:00 ⇒ イベント終了
17:00	

※ 予定のため変更の可能性があります。



アクセス

◆会場：アビオシティホール

⇒住所：石川県加賀市作見町ル25-1

◆アクセス

- JR加賀温泉駅より徒歩で1分
- 片山津I.Cより車で約15分
- 加賀I.Cより車で約15分

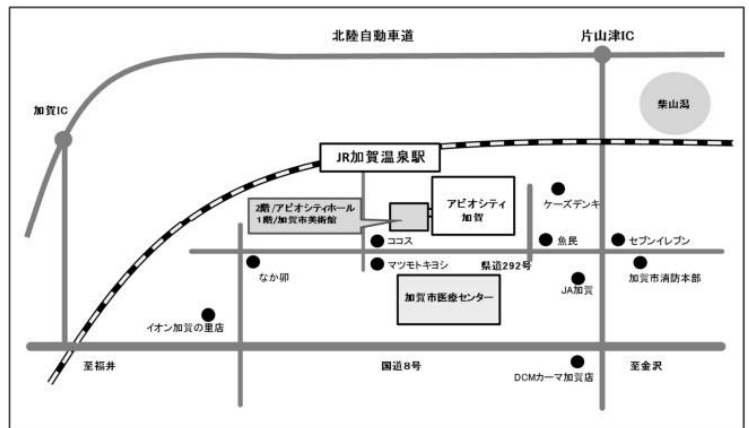
◆参加者駐車場

⇒「加賀医療センター」駐車スペースは下図の**枠内（医療センター駐車場手前部分）**

駐車場⇔会場



※一般の方もご利用されますので、左下図の枠内エリアからお停めください。
 ※細かい区画等は行っておりませんので枠内を目安にご利用ください。



ルール：スポット得点獲得方法


◆スポット得点

指定の「スポット」に到着すると獲得できる得点です。
「得点」は、スポットまでの距離や勾配など難易度によって決められています。
各スポットの得点と場所は、「ハンティングMAP」に記載されています。

<獲得方法>

①まず到着したスポットで「ハンティングMAP」に示された対象物と同じ写真を撮影

・ハンティングMAPに載っている写真



・得点獲得のための撮影写真



【注意】

2～5人組の場合は、1名が写真撮影に回っていただいで問題ありません。
※ただし、全員写っている写真のほうが評価は高い。

②撮影した写真を、スポット番号・ゼッケン番号と一緒にイベント公式LINEアカウントに送信！これで得点ゲットです！

【注意】

事務局に写真を送る際、必ずゼッケン番号とスポット番号を事務局に送るようにしてください。
※左記添付画像参照
事務局からの得点確認の通知は届きません。ご注意ください。
撮り溜めは集計が正しくできない可能性があるため、禁止とします。



ルール：ミッション得点獲得方法

◆ミッション得点

特定の「スポット」には「ミッション」が設置されており、記載された課題をクリアすると「ミッション得点」を得ることができます。

※ 1箇所の「スポット」で、「スポット得点」「ミッション得点」両方が加算される可能性があるため、「ミッション得点」が高得点の鍵になります。

※ イベント公式LINEアカウントからも、突発的に「ミッション」が送られてくることもあります。

※ 同一ミッションの複数回達成は不可。

<獲得方法> ※具体例

ミッション内容：「〇〇パン屋でパンを購入し、食べている写真を送ってください！」だった場合

① スポットに到着

② パンを購入する。

③ 到着したスポットで、「ハンティングMAP」に示された対象物を背景にパンを食べている写真を撮影。

④ 撮影した写真を、スポット番号・ゼッケン番号と一緒にイベント公式LINEアカウントに送信！これで得点ゲットです！

・ハンティングMAP掲載写真



・ミッション得点獲得のための写真



【注意】

・2～5人組の場合は、1名が写真撮影に回っていただいても問題ありません。

※ただし、全員写っている写真のほうが評価は高い。

・参加者各自でお立ち寄りいただく施設での経費は、各自の負担になります。

スポット得点の写真と、ミッション得点のための写真は別々でも、合わせて送っていただいてもかまいません。

ただし、飲食店内でのミッション(●●料理店で一品注文。)の場合は、

ハンティングMAP掲載の写真を背景に撮影することは困難なので、

ハンティングMAP掲載の写真を背景に参加者全員が写った写真1枚と、店内で注文した品と参加者全員が写った写真の2枚を事務局に送信してください。

ルール：得点の確定・減点について

◆順位の途中経過発表について

ライドハンターズ開始から計2回得点を集計しイベント公式LINEアカウントより、暫定順位の配信を行います。他の参加チームの得点を確認しながらポイントの獲得を楽しんでください。

※配信は1時間時点・2時間時点の計2回。

◆得点の確定

「メイン会場」に戻ったところで、最終得点が確定します。

※15:00までにメイン会場にお戻りいただけない場合、得点は消失します。

※すべての得点は、制限時間の30分前（14:30）を過ぎると加算対象外になります。

写真を送っていただいても得点にはなりませんので、安全に会場までお戻りください。

※得点が加算されるのはイベント公式LINEアカウントで【14:30まで】に受信したものに限りです。

◆はじめに・・・

イベントにご参加いただく上で下記は必ず遵守してください。

遵守していただくことが継続開催へとつながる第一歩となりますので、ご協力をお願いいたします。

交通法規を遵守し下記のことを必ず守ってください！

- ・車道の左側走行
- ・一列走行の遵守と並列走行の禁止
- ・交通信号の遵守・自転車走行可能な歩道および歩行者共有区間での歩行者優先走行の遵守
- ・他の自転車の追越し時の声かけ、手信号の実施
- ・MAP、携帯を見ながらの走行・片手運転の禁止

◆減点について

1.交通法規違反

「ハンティングMAP」のエリア内には、「サイクルポリス」が巡回しており、交通法規違反を発見した場合は、減点を行います。

※減点数は一律マイナス20点となります。



※写真はイメージです

2.制限時間

制限時間内(15:00)に会場にお戻りいただけない場合、得点消失になります。

必須・推奨装備

◆必須装備

以下は必ず各自で持参するようにしてください。

※明確に装備していないと失格、またはイベントに参加できないもの : 必須

※なくても失格にはならないが、あると便利なもの : 推奨


・自転車 ※必須



・ヘルメット ※必須




・スマホ ※必須



・グローブ ※必須



・スマホホルダー ※推奨

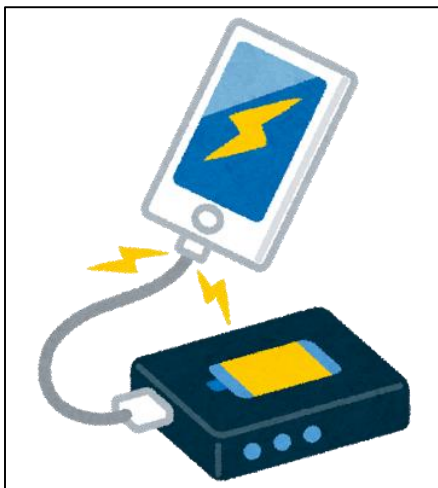


・LINEアプリ ※必須




・スマホモバイルバッテリー ※推奨

※スマホのナビ機能を使用するため、
電池の消費が早い



・自撮り棒 ※推奨

※参加人数が多い場合は自撮り棒がオススメです！



事前の準備

◆事前の準備

★STEP1

スマホでLINEアプリをインストールし、右上の友達追加ボタンをタッチし、2次元コードを読み取り、アカウント「ライドハンターズ」と友達になってください。

・「19」ライドハンターズ in 加賀温泉郷」LINEアカウント
 ・ID「@315pqgqw」



★STEP2

下記のWEB版「ハンティングMAP」の2次元コードを読み取り、動作確認を行う。

※一部の機種で動作しないことがあります。必ず2次元コードを読み取り動作確認を行ってください。

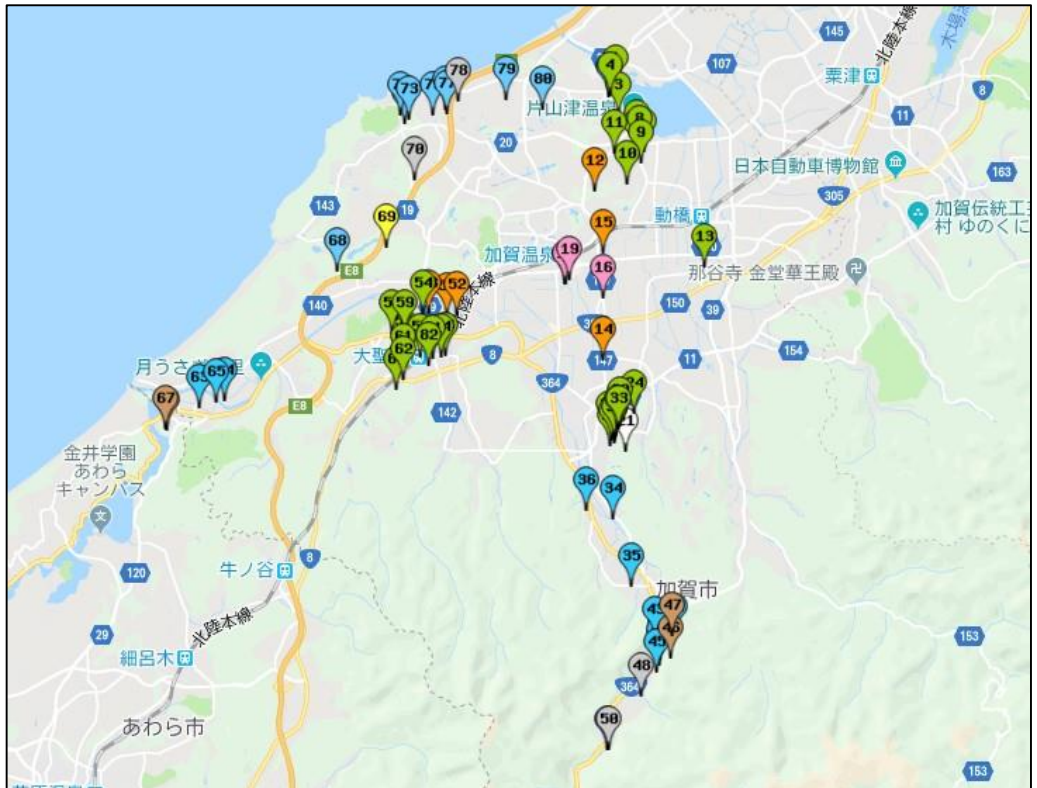
動作しない場合は、2次元コードからではなく、ブラウザにURLを直入力して動作確認を行ってください。

※下図の「ハンティングMAP」はイメージになります。

「ハンティングMAP」




▼ハンティングMAP



もしものとき・・・

◆まずはじめに・・・

トラブルリスクを減らすためにまず皆さんに実践して欲しいのが、交通法規の遵守です。今回は、一般車道を走って楽しむサイクリングアクティビティです。軽い気持ちでの交通法規違反が大きな事故につながる可能性があります。くれぐれも無理な走行をしないようお願いいたします。



特に今回複数人でご参加の方に関しては、並列走行に注意してください。チームメイトと会話したくなる気持ちはわかりますが、走行中の並列走行は道路交通法違反ですので絶対にしないようにしてください。

◆トラブル対応：メカトラブル

スポットを探しているときにメカトラブルが起きた場合、(パンクやチェーン切れなど)は、原則ご自身で対応いただけます。サドルバック等持参し、スペアチューブやアーレンキーなど、修理キットを帯行いただくことをおすすめします。万が一修理が難しい場合は、ご連絡いただければ運営車両で回収にいきますのでご安心ください。




◆トラブル対応：救護

気をつけていても、タイミングが重なって転倒や接触を起こすこともまれにあります。怪我をされた場合は、ただちにイベント本部までご連絡ください。運営スタッフが現場に急行します。また万が一大きな救護案件の場合、個人の判断で救急車を呼んでいただいてもかまいませんが、必ず本部には連絡を入れるようにしてください。
※保険証のコピーを持参するようお願いいたします。

◆トラブル対応：リタイヤ

リタイヤを希望される場合は、イベント本部までご連絡ください。怪我や傷病を除いては、原則ご自身で会場までお戻りいただけます。



トラブルが起きた場合はイベント本部にご連絡ください
※順番に対応するのでお待ちいただく場合があります。
090-4666-9945(イベント当日のみ)

重要注意事項

◆参加における注意事項


1. 健康管理に細心の注意を払い、主催者が設けた全ての規約、規則、指示に従ってください。
2. イベント及び付帯行事で発生した事故に対して、自己の責任において一切の処理を行ってください。
 ※車・歩行者等の第三者との接触などがあった場合は、基本的には全て当事者間で処理をしてください。
 ※第三者の介入のない事故によって負った怪我に関しては、主催者加入による傷害保険の範囲内の補償となります。
 補償内容に不安がある方は、各自で保険に加入してください。
 ※イベント実施中はケースによって主催者保険の適用となりますが、
 適用は11時～14時半までのイベント実施中のみとなり、その他会場への移動などは保険適用外となります。
 ※ご自身で保険に加入された場合は、必ず事前に補償内容・適応条件等をご自身でご確認ください。
3. 参加者はイベントの安全開催・円滑な運営に努め、
 主催者・管理者並びに他の選手・関係者の誹謗・中傷を行ってはけません。
4. 安全にイベントを行なうため、全ての参加者はスタッフの指示に従ってください。
5. 原則としてリタイアされても事故やケガの場合を除いてご自身で対応してください。
 怪我や故障によりどうしても走行不能になった場合はイベント本部までご連絡ください。
6. 一般の車両や歩行者が関わる事故が発生した場合には、必ず警察、状況によっては消防に連絡をお願い致します。
 適切な救命処置及び救急処置をとった後、すみやかに大会本部の緊急電話番号に連絡をしてください。
7. イベント当日、写真や映像をとらせていただき、翌年度のイベント開催および関連事業（サイクリングイベント媒体）の告知印刷物や自治体の広報媒体などに使用させていただく場合があります。
 写真を使用されたくない場合は、当日スタッフにお申し出ください。

◆車両規定

1. 参加者は、各自、使用する自転車が車両規定に適合していることを確認し、本イベントで安全に走行ができるよう整備を行った上でご参加ください。
2. 参加可能車両は、前後にブレーキを備えた一人乗り用自転車とします。
 （無人・貨物用であっても、トレーラーを牽引しての参加は禁止します。）
3. ピスト（固定ギヤ）、タンDEM自転車での参加は禁止します。
4. なお、前後のブレーキが装備されたフリーハブを装備したシングルギア車での参加は可能です。
5. 軽快車（いわゆるママチャリ）での参加も可能です。イベントまでに十分整備をしてください。
6. DHバーやクリップオンハンドルは急なブレーキ操作が難しいと判断し禁止します。※TTバイクの参加は不可。

◆装備・服装に関して

1. ヘルメットの着用を義務付けます。（グローブの着用推奨）
2. パンク等の故障が発生した場合に備え、「アーレンキー」や「スペアチューブ」の携行を推奨します。
3. 健康保険証のコピーを必ずお持ちください。
4. イベント当日は気温が低くなることも予想されます。防寒対策も忘れずをお願いします。
 ※イベントの安全な運営に支障がある、または、参加者ご自身の安全の確保ができないと主催者が判断した場合は、参加をご遠慮いただく場合があります。



重要注意事項

◆走行方法

- 1.エリアは道路規制を行っていない一般道をなります。必ず信号・交通法規を遵守して走行してください。
- 2.一時停止場所では確実に停止してください。
- 3.左側一列走行を遵守してください。並列走行は禁止です。
- 4.その他、交通事故を誘発するような危険な走行は絶対にしないでください。
- 5.本イベントはスピードを競い合うレースではありません。スピードの出し過ぎや無理な走行は絶対におやめください。
- 6.危険な走行をする参加者を発見した場合、ルールに則って減点としますが、過度の危険走行を発見した場合は失格とします。
- 7.長い距離のサイクリングイベントではないですが、必ず十分な水分とエネルギーを補給してください。
- 8.横断歩道や歩道においては、歩行者を最優先し、自転車横断帯のある横断歩道は、横断帯を通行してください。

◆その他注意事項

- 1.事故を発見した場合は、本部へご連絡をお願いします。
- 2.スタート・ゴール会場、サイクリング中の自転車等、私物の管理は各自の責任で行ってください。
イベント主催者およびイベント関係者は一切責任を負いません。
- 3.参加者各自でお立ち寄りいただく施設での経費は、各自の負担になります。
- 4.自転車や付属品等は、各自の責任で管理してください。
万一、盗難や破損などが発生した場合であっても、主催者は責任を負いません。
※スマートフォンなどの装備品も同様です。破損の場合も一切責任を負いません。
- 5.当日の事故の対応は、すべて参加者個人の責任として対処してください。
- 6.天候等の事情により、イベントを中止にする場合があります。
- 7.ゴミ等は各自持ち帰ってください。
- 8.お申込受理後はイベント中止や延期等、理由の如何にかかわらず参加料の返金はいたしません。

◆保険

必ずご確認ください

- ・接触、落車など第三者の介入のない事故による怪我は、主催者加入による傷害保険の範囲内の補償となります。
- ・主催者加入による保険の適用はレース（試走中含む）実施中のみとなりますので、その他会場への移動などは保険適用外となります。
- ・イベント当日のいかなる場合も自転車（フレーム・各種パーツ）や付属品の破損・紛失・盗難等は保険対象外です。
- ・補償内容に不安がある方は、各自で保険に加入してください。（ご自身で保険に加入された場合は、必ず事前に補償内容・適応条件等をご自身でご確認ください。）
- ・自身の過失による相手方の怪我・自転車や付属品の破損については、当事者間で処理をしてください。危害を被った場合も同様に当事者間で処理をしてください。
- ・車・歩行者・観戦者等の大会参加者以外の第三者との接触などがあった場合は、当事者間で処理をしてください。主催者加入の保険適用外。

<保険金額>

◆補償内容

死亡補償 最高300万円／後遺障害補償 最高300万円／入院日額3,000円 （※入院限度日数：180日）
通院日額2,000円

◆補償される特定疾病

急性虚血性心疾患（いわゆる心筋梗塞）、急性心不全等の急性心疾患、くも膜下出血、脳内出血等の急性脳疾患、熱中症（日射病および熱射病等）、低体温症、脱水症など