



チケット利用マニュアル

STEP1

アプリで貯めた「通貨」を
「商品チケット」に交換



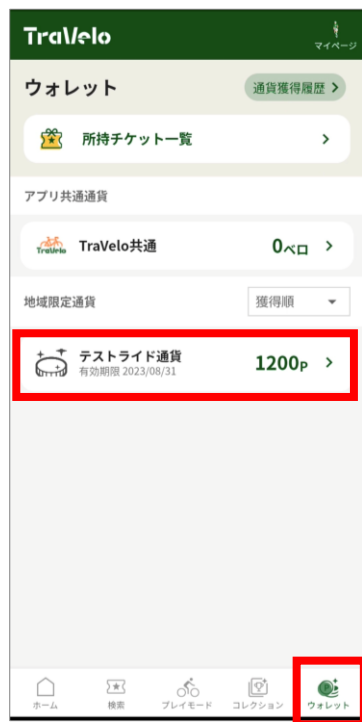
STEP2

チケットを使うと商品が届く

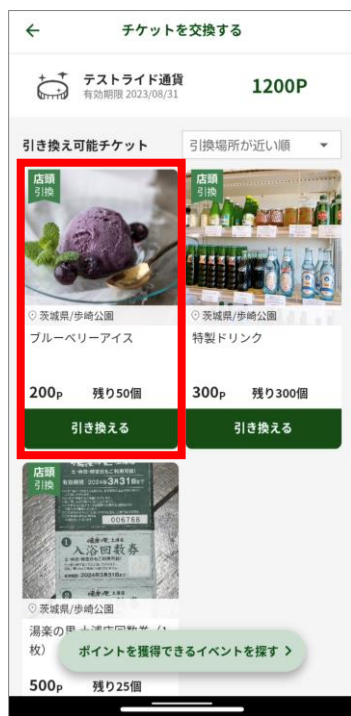


通貨とチケットを交換

- ▶ アプリで貯めた「通貨」を「商品チケット」に交換
- ▶ 商品受け取りの前に参加者さま自身で操作



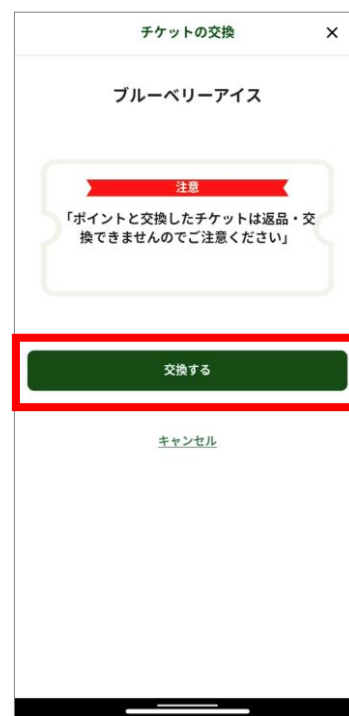
①ウォレット画面から
対象「通貨」を選択



②希望のチケットを選択



③「チケットを引き換える」
↓
「交換する」ボタンを選択



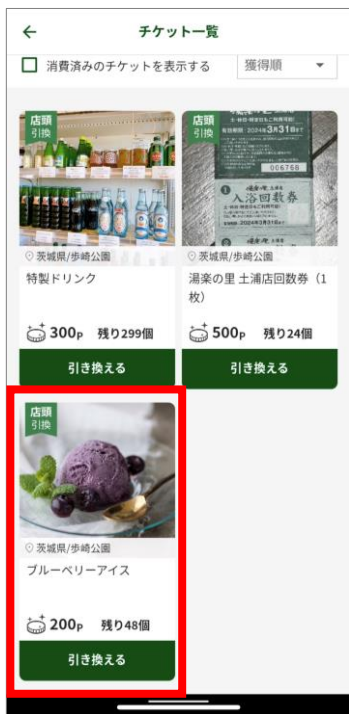
④通貨からチケットへの
交換完了

チケットで商品と交換

- ▶ STEP1で交換した「商品チケット」で商品と交換
- ▶ ④「利用する」ボタンを押し、チケットを使用済へ → ⑤商品をお届け



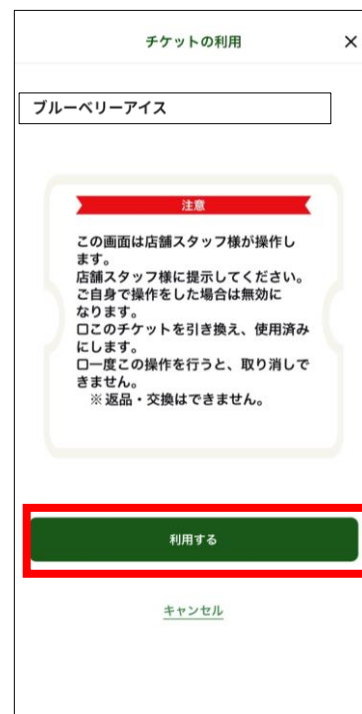
①ウォレット画面から「所持チケット一覧」を選択



②希望のチケットを選択



③「チケットを利用する」



④「利用する」ボタンを押す
後日メールが届きます
(※即時配信ではありません)



⑤商品をご自宅に
お届けします



注意事項

●誤って「利用する」を押してしまった場合

チケットを使用前に戻すことはできません。
希望商品に誤りがないか、ご確認をお願いいたします。

●発送時期

■オリジナル手ぬぐい

月末までにチケットを使用いただいた場合
→使用翌月中に発送予定
(例) 11月中のチケット利用の場合は12月中の発送

■オリジナルスマホスタンド/オリジナルサコッシュ
チケット利用時期に関わらず、
キャンペーン終了後の1月下旬に発送予定

●画面遷移に不具合がある場合

マイページ>不具合報告・お問い合わせより、
不具合の内容をフォームへご入力ください。

